



Conecta
ADIMAN_IA

Plan de Asesoramiento

Educación y formación en casa con IA

Módulo 2 Aprender más rápido y mejor con IA



adiman

ASOCIACIÓN PARA EL DESARROLLO INTEGRAL DE LA
MANCHUELA CONQUENSE



Cofinanciado por
la Unión Europea




Castilla-La Mancha





Conecta **ADIMAN_IA**

La Plataforma de Asesoramiento en Inteligencia Artificial
de la **Manchuela Conquense**



Introducción

En este segundo módulo, aprenderás a usar la inteligencia artificial (IA) para acelerar y mejorar tu formación desde casa.

Con herramientas como ChatGPT y YouTube, podrás resolver dudas al instante, entender temas complejos y organizar recursos educativos de manera efectiva.

En este módulo, descubrirás cómo estas herramientas te ayudan a estudiar de forma más eficiente y práctica.

En este módulo te invitaremos a usar ChatGPT muchas veces. Si no sabes como usarlo o quiere refrescar cómo hacerlo, te invitamos a que revises el módulo 3 “Primeros pasos con ChatGPT del programa de asesoramiento “Descubriendo la IA” en el que lo explicamos paso a paso..

¡Adelante!

Contenido principal

1. Resolver dudas y entender temas con ChatGPT

Cuando estudias por tu cuenta, ChatGPT puede ser un gran aliado para resolver dudas al instante. Si no entiendes un concepto, puedes preguntarle y recibir una explicación clara y adaptada a tu nivel.

Por ejemplo, si estás aprendiendo matemáticas y tienes dificultades con una ecuación, ChatGPT puede explicártela paso a paso o incluso darte ejemplos prácticos.

También puedes pedirle que simplifique un tema complejo, que lo explique con analogías o que lo resuma en pocas palabras para que sea más fácil de comprender.

Además, ChatGPT te ayuda a profundizar en los temas que estás estudiando.

Puedes pedirle más detalles, hacerle preguntas adicionales o pedirle recursos como ejercicios prácticos, resúmenes o ejemplos aplicados.



Módulo 2. Aprender más rápido y mejor con IA

También es útil para contrastar información o aclarar dudas cuando encuentras explicaciones contradictorias en diferentes fuentes.

Y como está disponible las 24 horas, puedes avanzar a tu ritmo, sin depender de horarios de clases o tutores.

En resumen, ChatGPT convierte el aprendizaje en un proceso más flexible y accesible, permitiéndote estudiar de forma autónoma y efectiva.

Te mostramos ahora algunos ejemplos de peticiones o prompts que podríamos hacerle a ChatGPT que podrían ser interesantes en La Manchuela Conquense. Prueba a escribir en ChatGPT:

“¿Cuál es la mejor forma de aprender técnicas de cultivo de la lenteja?”

“Dame 10 consejos para aprender sobre turismo rural y su gestión.”

“¿Cómo puedo a comercializar productos artesanales de forma efectiva?”

“Explicame en 3 párrafos cómo aprender a gestionar mejor mi tiempo en un pequeño negocio rural.”

“¿Qué recursos puedo usar para promocionar mi casa rural?”

“Dame una guía paso a paso para aprender a hacer quesos artesanales en Motilla del Palancar”

“¿Cómo puedo aprender a gestionar redes sociales para promocionar un producto local?”

“Explicame cómo aprender habilidades básicas de contabilidad para un comercio rural.”

“Dame estrategias para aprender a negociar con proveedores y clientes en la industria del queso”.

“¿Cuáles son las mejores maneras de aprender sobre las industrias comercializadas de madera de pino?”

¿Por dónde deberíamos empezar?

+ Cuál es la mejor forma de aprender técnicas de cultivo de la lenteja



Cuál es la mejor forma de aprender técnicas de cultivo de la lenteja



Aprender técnicas de cultivo de la **lenteja** de manera eficaz depende de combinar teoría, práctica y observación. Aquí tienes un plan completo con varios niveles de profundidad, según el tipo de aprendizaje que busques (autodidacta, técnico o profesional):

1. Comprender las bases del cultivo

Antes de sembrar, conviene dominar los fundamentos:

- **Ciclo biológico:** saber cuándo sembrar, florece y madura según la variedad y el clima.
- **Condiciones óptimas:** la lenteja prefiere climas templados y suelos francos, bien drenados, con pH entre 6 y 8.
- **Rotación de cultivos:** evita repetirla en el mismo terreno cada año para prevenir enfermedades.
- **Abonado y laboreo:** la lenteja fija nitrógeno, por lo que necesita menos fertilizantes que otros cultivos.


Dónde aprenderlo:

- Manual técnico del **Ministerio de Agricultura de España (MAPA)**: "Cultivo de leguminosas grano".
- Guías del **ITACyL**, **IRTA** o **IFAPA** sobre leguminosas de secano.
- Canal YouTube "AgroTecnología" o "AgroCultivo" con tutoriales visuales paso a paso.

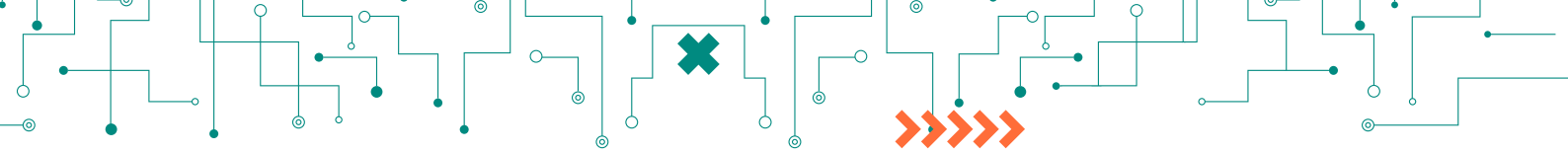
2. Aprender haciendo (formación práctica)

Nada sustituye a la experiencia directa:

- **Cursos o talleres presenciales** de escuelas agrarias (por ejemplo, los del **Centro de Formación Agraria de Daimiel, Almazcara o Mérida**).
- **Colaborar con agricultores locales:** pedir participar en una campaña de siembra o recolección.
- **Huerto propio experimental:** cultivar una pequeña parcela (10–20 m²) para probar variedades, fechas de siembra, tipos de suelo y densidades.

 Consejo: documenta todo (fechas, clima, riego, plagas, resultados) en un cuaderno o una hoja de cálculo. Esa observación continua es el mejor profesor.

3. Aprendizaje técnico y profesional



Módulo 2. Aprender más rápido y mejor con IA

2. Encontrar y usar vídeos educativos con la IA de YouTube

Encontrar y usar vídeos educativos con la IA de YouTube es muy sencillo. Solo tienes que escribir en la barra de búsqueda el tema que te interesa, por ejemplo, “cómo mejorar el cuidado de los pinares” o “técnicas sostenibles de gestión del cultivo de cereal ecológico”.

La inteligencia artificial de YouTube analiza lo que escribes y te muestra los vídeos más relevantes, organizados según su popularidad, calidad y relación con tu búsqueda. También te sugiere contenido similar que puede ayudarte a profundizar en el tema, como entrevistas con expertos, tutoriales paso a paso o experiencias compartidas por otras personas.

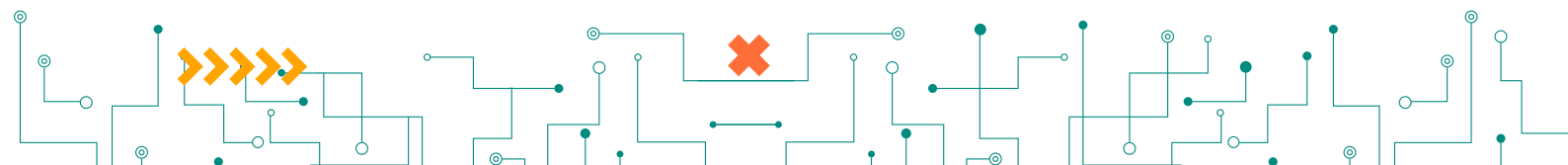
Para aprovechar mejor estos vídeos, puedes usar diferentes funciones de YouTube. Puedes activar los subtítulos si necesitas ayuda con la comprensión, ajustar la velocidad para ver el contenido más rápido o más lento, y guardar los vídeos en una lista de reproducción para revisarlos después.

Además, si te suscribes a canales educativos relacionados con tu interés, YouTube te recomendará más contenido útil automáticamente. De esta forma, puedes aprender a tu ritmo, repetir las partes que necesites y descubrir siempre nuevos recursos sin perder tiempo buscando.

Para hacerlo, sigue los siguientes pasos:

- Abre un navegador en un teléfono, tablet u ordenador conectado a Internet.
- Escribe en la barra de direcciones del navegador la dirección web www.youtube.com.
- Encontrarás en la parte superior central de la pantalla un espacio con el texto “buscar” y una lupa al lado. Esa es la barra de búsqueda, donde tienes que escribir el tema sobre el que buscas información.
- Escribe ahí, por ejemplo, “cómo fabricar aceite de oliva virgen extra” y pulsa la tecla “intro” de tu teclado o pincha sobre la lupa que aparece a la derecha del cuadro de texto.
- Aparecerán una relación de vídeos sobre el tema que buscas, en este caso “cómo fabricar aceite de oliva virgen extra”. Pincha sobre el que prefieras ver y visualízalo como cualquier otro vídeo.

De esta manera tan sencilla estarías utilizando la IA de Youtube para aprender sobre lo que quieras a tu ritmo.




Módulo 2. Aprender más rápido y mejor con IA

ricar aceite de oliva x +

youtube.com/results?search_query=cómo+fabricar+aceite+de+oliva+virge... Introduce tu frase de contraseña

cómo fabricar aceite de oliva virgen extra x Q


Shorts



Aceite de Oliva Virgen Extra


Elaborar ACEITE de OLIVA VIRGEN EXTRA ▶ ...

128 K visualizaciones




Cómo hacer Aceite de oliva casero

51 M de visualizaciones




como hacer aceite de oliva artesanal en tu propia casa.

46 K visualizaciones



¡Del Campo a la Mesa! Así se Produce el Aceite de ...


2,3 M de visualizaciones



Molienda de Aceitunas Verde para extraer Aceite ...

67 K visualizaciones

Mostrar más ▾




COMO se HACE el ACEITE de OLIVA virgen extra✅ ¿Cómo se EXTRAE el ACEITE de OLIVA de la aceituna?

2,4 M de visualizaciones • hace 3 años

Fabricando

Descubre COMO se HACE el ACEITE de OLIVA. ¿Cómo se EXTRAE el ACEITE de OLIVA de la aceituna? Visítanos el mayor ...




Curso Obtención de Aceite de Oliva Virgen Extra | Euroinnova

No dudes más y matricúlate en este Curso Obtención de Aceite de Oliva Virgen Extra, UF1084 y consigue tu titulación expedida por Euroinnova. Aprovecha ahora

Patrocinado · <https://www.euroinnova.com/>

Cursos Online Cursos de Especialización



ACEITE DE OLIVA EN CASA

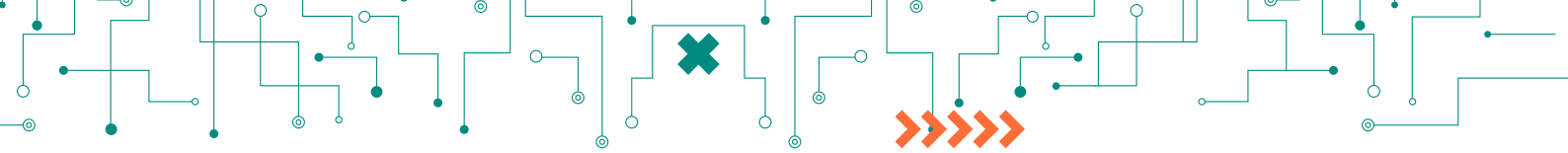
Como Elaborar ACEITE de OLIVA VIRGEN EXTRA ▶ En tu Casa Muy FÁCIL (Paso a Paso) by maxim89

662 K visualizaciones • hace 4 años

maxim89

Trituradora para hacer Pasta de aceitunas: <https://amzn.to/43Bjtlv> Prensa Doméstica para Pasta de Aceitunas: ...

Subtítulos



Módulo 2. **Aprender más rápido y mejor con IA**

En el contexto territorial de la Comarca de la Sierra Norte de Guadalajara podría ser especialmente interesante que buscaras contenidos como:

1. Cómo mejorar el rendimiento del cultivo del champiñón.
2. Estrategias para atraer más turismo a Alarcón.
3. Técnicas para hacer y vender productos artesanos de panadería y bollería en Ledaña.
4. Consejos para gestionar un pequeño negocio rural de forma eficiente.
5. Cómo diseñar publicaciones atractivas para instagram.

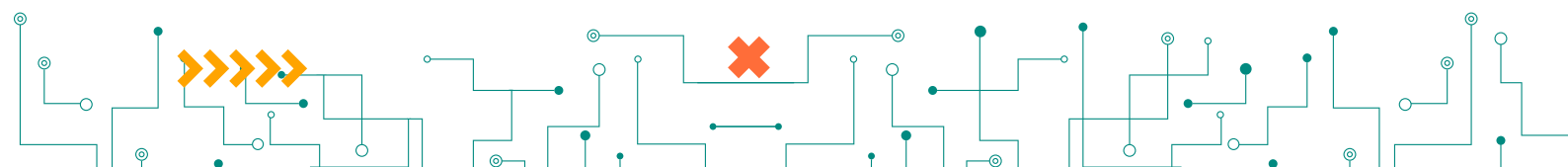
Resumen del módulo

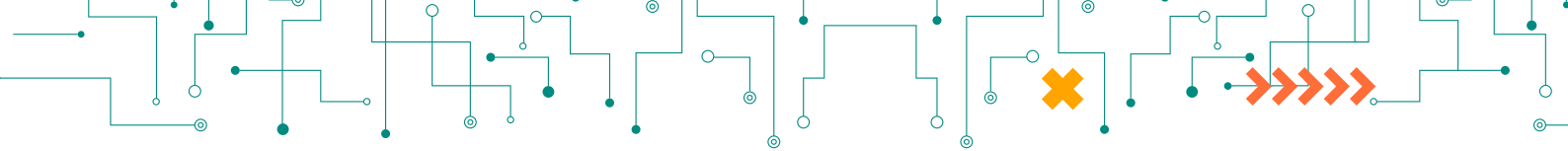
En este módulo has visto como ChatGPT y YouTube son herramientas clave para el aprendizaje autónomo. ChatGPT te permite resolver dudas al instante, obtener explicaciones claras y personalizadas y profundizar en cualquier tema de estudio. YouTube, por su parte, facilita el acceso a vídeos educativos organizados por relevancia, permitiendo aprender a través de tutoriales y contenido visual.

Ambas plataformas ofrecen flexibilidad, adaptándose al ritmo y necesidades del usuario, especialmente en temas como el cultivo de la lenteja, la fabricación de vino, la fabricación de muebles de madera o el turismo rural, que son muy útiles en el contexto territorial de La Manchuela Conquense.


Seguimos con el siguiente módulo.

¡Adelante!





Módulo 2. **Aprender más rápido y mejor con IA**





Conecta **ADIMAN_IA**
La Plataforma de Asesoramiento en Inteligencia Artificial
de la **Manchuela Conquense**

Plan de Asesoramiento

Educación y formación en casa con IA

Módulo 2 Aprender más rápido y mejor con IA

adiman

ASOCIACIÓN PARA EL DESARROLLO INTEGRAL DE LA
MANCHUELA CONQUENSE



Cofinanciado por
la Unión Europea



Castilla-La Mancha

